

PENSIONS KASSEN FOR FARMAKONOMER

Halvårsrapport

for

1. halvår 2009

(Opstillet uden revision eller review)

CVR 10 49 68 37

PENSIONS-KASSEN FOR FARMAKONOMER

INDHOLDSFORTEGNELSE	<u>Side</u>
Pensionskasseoplysninger	2
Ledelsesberetning	3
Påtegninger	
Ledespåtegning	4
Anvendt regnskabspraksis	5
Resultatopgørelse og balance	6
Egenkapitalbevægelser	9

PENSIONS KASSEN FOR FARMAKONOMER

PENSIONS KASSE O P L Y S N I N G E R

Bestyrelse

Udpeget af Farmakonomforeningen

Susanne Engstrøm, farmakonom (formand)
Lis Ekner, cand. jur., sekretariatschef
Anni Lægdsgaard Helbo, farmakonom

Udpeget af Danmarks Apotekerforening

Per Wijngaard, apoteker
Henrik Lintner, apoteker
Bjarne Fabienke, cand. merc.

Udpeget af Ministeriet for Sundhed og Forebyggelse

Jørgen Bartels Petersen, cand. jur.

Direktion

Peter Bache Vognbjerg, cand. polit., administrerende direktør

Ledende medarbejdere

Jens Jørgensen, statsautoriseret revisor, regnskabschef
Henrik Bernhardt, medlemschef

Ansvarshavende aktuar

Steen Ragn, cand. act.

Lægelig konsulent

Niels Horwitz, overlæge, Bispebjerg Hospital

Revision (generalforsamlingsvalgt)

KPMG Statsautoriseret Revisionspartnerselskab

Pensionskassen for Farmakonomer
Amaliegade 16, 1256 København K.
Telefon 33 15 35 88, Fax 33 13 35 88
E-mail : pension@medlemspension.dk

PENSIONS KASSEN FOR FARMAKONOMER

LEDELSESBERETNING

Pensionskassen har haft et positivt investeringsafkast som følge af udviklingen på finansmarkederne. Afkastet i første halvår har været på +4,1% før skat.

Pensionskassen regnskabsmæssige resultat for første halvår har været på 169 mio. kr. hvilket må anses at være tilfredsstillende.

Den største risiko for pensionskassen det kommende halvår er selvsagt om den positive udviklingen på kapitalmarkederne vil fortsætte året ud. Pensionskassens investeringer er fastlagt ud fra en aktivallokeringsmodel, der søger at afbøde store udsving i aktier og obligationer. Modellen kan dog kun i begrænset omfang afbøde en situation, hvor værdien af aktier og obligationer udvikler sig parallelt mod normalt modsatrettet.

Det er pensionskassens vurdering, at nedturen fra 2008 er ved at vende og at der forventes et positivt resultat for hele 2009 - denne vurdering er dog behæftet med betydelig usikkerhed.

I overensstemmelse med de gældende regler skal pensionskassen nedsætte et revisionsudvalg. I den forbindelse er Bjarne Fabienke indvalgt i bestyrelsen og anmeldt overfor Finanstilsynet som det i loven krævede uafhængige og regnskabskyndige medlem af bestyrelsen.

Pensionskassen er ved udgange af første halvår 2009 i Finanstilsynets grønne scenarie.

PENSIONS KASSEN FOR FARMAKONOMER

PÅTEGNINGER

Ledelsespåtegning

Bestyrelse og direktion har dags dato behandlet og vedtaget halvårsrapporten for Pensionskassen for Farmakonomer for regnskabsperioden 1. januar - 30. juni 2009, som er aflagt i overensstemmelse med Lov om finansiel virksomhed.

Vi anser den valgte regnskabspraksis for hensigtsmæssig, således at halvårsrapporten giver et retvisende billede af pensionskassens og koncernens aktiver og passiver, finansielle stilling og resultat. Ledelsesberetningen indeholder efter vores vurdering en retvisende gennemgang af udviklingen i pensionskassens aktiviteter og økonomiske forhold i første halvår af 2009 samt en beskrivelse af de væsentligste risici og usikkerhedsfaktorer, som pensionskassen kan påvirkes af de resterende 6 måneder af regnskabsåret.

København, den 17. august 2009.

Bestyrelse

Susanne Engstrøm
Formand

Anni Lægdsgaard Helbo

Lis Ekner

Per Wijngaard

Henrik Lintner

Bjarne Fabienke

Jørgen Bartels Petersen

Direktion


Peter Bache Vognbjerg
Adm. direktør

PENSIONS KASSEN FOR FARMAKONOMER

ANVENDT REGNSKABSPRAKSIS

Livsforsikringsselskaber og tværgående pensionskasser skal indsende en halvårsrapport til Finanstilsynet. Halvårsrapporten skal samtidigt offentliggøres, hvilket sker via Pensionskassens hjemmeside.

Halvårsrapporten er aflagt i overensstemmelse med Lov om finansiel virksomhed samt Finanstilsynets bekendtgørelser om finansielle rapporter for forsikringsselskaber og tværgående pensionskasser.

Målingen (værdiansættelsen) af Pensionskassens aktiver og passiver er foretaget ud fra ovennævnte bekendtgørelses regler.

Den anvendte regnskabspraksis er uændret i forhold til årsrapporten for 2008, hvortil der henvises.

Halvårsrapporten er opstillet uden revision eller review.

PENSIONS KASSEN FOR FARMAKONOMER

RESULTATOPGØRELSE

I 1.000 KR.

	PENSIONS KASSE		KONCERN	
	1. halvår 2009	1. halvår 2008	1. halvår 2009	1. halvår 2008
Medlemsbidrag	96.314	83.470	96.314	83.470
Medlemsbidrag i alt	96.314	83.470	96.314	83.470
Indtægter fra tilknyttede virksomheder	3.737	846	0	0
Indtægter fra investeringsejendomme	7.004	4.927	8.123	6.388
Renteindtægter og udbytter m.v.	130.632	127.658	130.709	127.789
Kursreguleringer	186.512	-451.924	184.801	-451.924
Renteudgifter	-1		-2	0
Administrationsomkostninger i forbindelse med investeringsvirksomhed	-6.947	-5.872	-6.947	-5.872
Investeringsafkast i alt	320.937	-324.365	316.684	-323.619
Pensionsafkastskat	-47.746	48.030	-47.746	48.030
Investeringsafkast efter pensionsafkastskat	273.191	-276.335	268.938	-275.589
Udbetalte ydelser (pensioner m.v)	-91.698	-86.160	-91.698	-86.160
Ændring i pensionshensættelser	-103.145	-183.749	-103.145	-183.749
Ændring i kollektivt bonuspotentiale	0	121.850	0	121.850
Administrationsomkostninger	-5.588	-4.733	-77	-5.479
Pensionsydelser og -henlæggelser i alt	-200.431	-152.792	-194.920	-153.538
Overført investeringsafkast	-33.930	4.604	-33.930	4.604
PENSIONSTEKNISK RESULTAT	135.144	-341.053	136.402	-341.053
Egenkapitalens investeringsafkast	40.494	-52.634	40.494	-52.634
RESULTAT FØR SKAT	175.638	-393.687	176.896	-393.687
Pensionsafkastskat for egenkapitalen	-6.564	48.030	-6.564	48.030
PERIODENS RESULTAT	169.074	-345.657	170.332	-345.657

PENSIONS KASSEN FOR FARMAKONOMER

BALANCE

I 1.000 KR.

AKTIVER	PENSIONS KASSE		KONCERN	
	30.06.2009	31.12.2008	30.06.2009	31.12.2008
DRIFTS MIDLER M.V.	0	0	5.314	6.124
Investeringsejendomme	416.494	402.365	537.053	524.182
Kapitalandele i tilknyttede virksomheder	140.256	136.520	0	0
Kapitalandele	59.335	80.430	59.339	80.434
Investeringsforeningsandele	6.760.489	6.269.063	6.760.489	6.269.063
Pantesikrede udlån	125	168	125	168
Indlån i kreditinstitutter	26.700	146.919	35.568	157.163
Andre finansielle investeringsaktiver i alt	6.846.649	6.496.580	6.855.521	6.506.828
INVESTERINGS AKTIVER I ALT	7.403.399	7.035.465	7.392.574	7.031.010
Tilgodehavender				
Tilgodehavende hos medlemmer	12.240	11.978	12.240	11.978
Andre tilgodehavender	2.385	17.271	12.395	19.979
TILGODEHAVENDER I ALT	14.625	29.249	24.635	31.957
Aktuelle skatteaktiver	81.286	129.031	81.286	129.031
ANDRE AKTIVER I ALT	81.286	129.031	81.286	129.031
Tilgodehavende renter	6	6	6	6
Andre periodeafgrænsningsposter	11.739	10.883	12.412	11.467
PERIODEAFGRÆNSNINGSPOSTER I ALT	11.745	10.889	12.418	11.473
AKTIVER I ALT	7.511.055	7.204.634	7.516.227	7.209.595

PENSIONS KASSEN FOR FARMAKONOMER

BALANCE

I 1.000 KR.

PASSIVER	PENSIONS KASSE		KONCERN	
	30.06.2009	31.12.2008	30.06.2009	31.12.2008
Sikkerhedsfond	232.286	232.286	232.286	232.286
Overført resultat	757.064	757.064	757.064	757.064
EGENKAPITAL i alt	989.350	989.350	989.350	989.350
Garanterede ydelser	4.612.750	4.981.454	4.612.750	4.981.454
Bonuspotentiale opå fremtidige medlemsbidrag	1.593.495	1.258.468	1.593.495	1.258.468
Bonuspotentiale på hvilende medlemmer	772.644	635.822	772.644	635.822
Pensionshensættelser i alt	6.978.889	6.875.744	6.978.889	6.875.744
Tab dækket af individuel bonuspotentiale	-499.937	-669.010	-499.937	-669.010
Kollektivkollektivt bonuspotentiale	0	0	0	0
HENSÆTTELSE TIL PENSIONS KON- TRAKTER I ALT	6.478.952	6.206.734	6.478.952	6.206.734
Anden gæld	42.753	8.550	47.275	13.511
GÆLD I ALT	42.753	8.550	47.275	13.511
PERIODEAFGRÆNSNINGSPOSTER	0	0	650	0
PASSIVER I ALT	7.511.055	7.204.634	7.516.227	7.209.595
Solvensmargin	224.676	232.286		
Basiskapital	989.350	989.350		

PENSIONS KASSEN FOR FARMAKONOMER

EGENKAPITALBEVÆGELSER

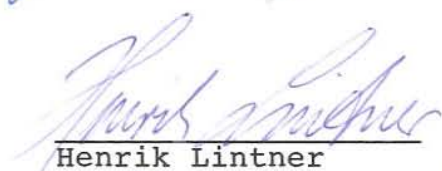
i 1.000 kr.

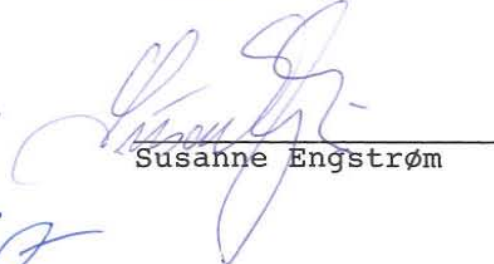
	Sikkerhedsfond	Overført resultat	I alt
Egenkapital 1. januar 2009	232.286	757.064	989.350
Resultat for perioden		169.074	169.074
Overført til tab dækket af individuelt bonuspotentiale		-169.074	-169.074
Indkomst henført til egenkapitalen	0	0	0
Egenkapital 30. juni 2009	232.286	757.064	989.350



Bjarne Fabienke


Lis Ekner


Anni Helbo


Henrik Lintner


Susanne Engstrøm


Per Wijngaard


Jørgen Bartels Petersen